



Pendo, văcuța noastră

Ruth Odoni


Rob Owen

Română: Ella Vornicu



Primele noțiuni de
matematică în familie

Early
Family
Math



Carte de
povești interactivă

Română

Cititori adulți

Înainte de vorbire Vorbiți cu copilul înainte ca acesta să poată vorbi sau chiar să înțeleagă cuvintele. Arătați, numiți și descrieți lucrurile pe care le vedeți, cum ar fi formele, culorile, comparațiile și cantitățile. Pe măsură ce copilul începe să înțeleagă cuvintele, întrebați despre un obiect și rugați copilul să îl arate. De exemplu: „Unde este mingea?” Dacă copilul nu găsește obiectul, arătați-l dumneavoastră.

Vorbirea timpurie Pe măsură ce copilul începe să înțeleagă și să spună cuvinte, introduceți întrebări simple. Ajutați liber cu răspunsurile, după nevoie. Dacă arătați și spuneți „Este acesta roșu?” și copilul nu știe, oferiți răspunsul. Dacă spuneți „Numără cuburile.” și copilul nu știe cum, arătați și numărați cuburile împreună: „unu, doi, trei.”

Teme matematice și vocabular În această poveste găsim cantități până la șase și comparații. Cuvinte de exersat: numerele până la șase, mai mult, cel mai mult, mai puțin, cel mai puțin și dreptunghi.

Citiți, vorbiți și distrați-vă! Întrebările și comentariile oferite sunt doar un început.

La 1^a lectură, citiți întrebările și comentariile roșii.

La a 2^a lectură, citiți întrebările și comentariile albastre.

La a 3^a lectură, citiți întrebările și comentariile verzi.

Apoi urmați interesele copilului și lăsați discuțiile să meargă în direcții amuzante.



Acesta este Ndalo.

1. Identificați împreună animalele pe care le vedeți și numărați fiecare tip.

2. De care animal vezi mai multe?

3. Numărați împreună nasturii de pe cămașa lui Ndalo.



Lui Ndalo îi place să citească cărți.

1. Numărați împreună cărțile de pe masă, din fața lui Ndalo.

2. Se vede pe fața lui cât de mult îi place să citească!

3. Îți place să asculți povești din cărți?



Aceasta este Pendo.

1. Sunt multe detalii mici în această imagine. Numărați animalele pe care le puteți găsi.

2. Câți copaci și câți stâlpi de electricitate vezi?

3. Aratați cu degetul și numărați oamenii care se mișcă în fundal și care abia se zăresc.




Lui Pendo îi place să
mănânce morcovi.

1. Îți poți da seama
privind-o pe Pendo că îi
plac morcovii?

2. Ție îți place să
mănânci morcovi? Care
este leguma ta preferată?

3. Pendo mănâncă doi
morcovi, iar Ndalo mai
ține încă trei morcovi.
Cât înseamnă trei și cu
doi?



Ndalo o scoate pe Pendo la păscut după școală.

1. Numărați toate animalele din curte sau numărați-le doar pe cele preferate.

2. De care fel sunt mai multe și de care mai puține?

3. Ce mâncare mănâncă Pendo și caprele? Crezi că ție ți-ar plăcea să mănânci iarbă?



El îi dă lui Pendo apă proaspătă.

1. Ndalo este foarte grijuliu cu Pendo. Tu ai vreun animal de care ai grijă?

2. Aratați culorile: Pendo este maro, cămașa lui Ndalo este albastră, găleata este galbenă, iarba este verde, iar fundul adăpătorii este roz.

3. Pendo pare foarte mare lângă Ndalo. De câte ori crezi că este Pendo mai mare decât Ndalo?



Tata îi dă lui Pendo
grăunțe.

1. Pisica o privește pe
Pendo cum mănâncă
grăunțele. Crezi că vrea
și ea?


2. Ce crezi că așteaptă
pisica?

3. Pendo oferă familiei
mult lapte. Ce oferă
pisica familiei?



Tata o mulge pe
Pendo în fiecare zi.

1. Pisica încă așteaptă.
Poate speră că va sări
puțin lapte și pentru ea?
2. De ce sunt picioarele
din spate ale lui Pendo
legate de un stâlp? Crezi
că îi place să fie mulsă?
3. Un dreptunghi este o
formă cu patru laturi, ca
această pagină. Arătați
câteva dintre numeroasele
dreptunghiuri din această
imagine.



Pendo dă mult lapte.

1. Numărați împreună
recipientele pentru lapte.

2. Fereastra din spatele
lor este împărțită în mai
multe părți numite ochiuri
de geam. Câte sunt?

3. Recipientele pentru
lichide sunt adesea
rotunde, dar uneori
laptele este vândut în
cutii de carton în formă
de paralelipiped.



Tatăl vinde laptele
lui Pendo.

1. Cămașa tatălui are
niște modele interesante.
Arătați și descrieți
dungile și romburile
negre.

2. Descrieți rochia
colorată a acestei femei.

3. Ce reprezintă desenul
de pe hârtia de pe perete?
Semnul spune: „Lapte
aici”.



Ndalo bea lapte
proaspăt în fiecare zi.

1. Cum îți poți da seama
că Ndalo a băut lapte?

2. Când bei ceva, se
întâmplă să îți rămână
lichid în jurul gurii?

3. Sunt multe
dreptunghiuri aici.
Numără ușile și ferestrele
pe care le vezi. Sunt mai
multe sau mai puține uși
decât ferestre?



El spune:
„Mulțumesc, Pendo!”

1. Familia lui Ndalo
o hrănește și are grijă
de Pendo, iar Pendo le
dă lapte. Ți se pare un
schimb corect?

2. Vorbiți despre
locurile de unde provine
mâncarea voastră.

3. Ești recunoscător
pentru mâncarea pe care
o ai?

Pendo, our cow

Author -- RuthOndi

Adaptation -- RuthOndi

Illustration -- RobOwen

Language -- English

Level -- Firstwords

© African Storybook Initiative and Molteno Institute, 2014

Creative Commons: Attribution 4.0

Source www.africanstorybook.org